



Miesięcznik Liceum Ogólnokształcącego
im. Królowej Jadwigi w Kowalu
z k o l o w i z j e r

ROK 2017;

NUMER 2(26)


„Gdyby każda noc w naszym życiu mogła być jak noc Bożego Narodzenia, rozjaśniona światłem wewnętrznym...” -
brat *Roger Schutz*



Święta Bożego Narodzenia w Polsce należą do najpiękniejszych i najbardziej celebrowanych dni w roku. Nawet niezbyt religijni ludzie ulegają ich magii, kontynuując odwieczne zwyczaje - choinka, pasterka i dwanaście potraw. Święta w Polsce to czas rodzinny i spokojny, kiedy odpoczywamy i spotykamy się z najbliższymi nam ludźmi. W niewielu krajach tradycje bożonarodzeniowe są tak bardzo celebrowane, jak w naszym kraju.

Niech ten wyjątkowy czas Bożego Narodzenia będzie dla Was okresem spokoju, radości i pozytywnego myślenia. Niech bliskość wyjątkowych osób, z którymi je spędzicie, dostarczy Wam siły na podjęcie wyzwań, jakie przyniesie Wam Nowy Rok. Niech niezwykle chwile na długo pozostaną w Waszej pamięci i będą źródłem niepokonanej woli czynienia życia piękniejszym każdego dnia.

Życzy redakcja Szkołowizjera.



W tym numerze:

Kącik filozoficzny	str. 2
O świętach w obcym języku	str. 3
Fryzury sylwestrowe	str. 4
Kącik kulinarny	str. 5
Przeboje na święta	str. 6
Okiem szkolnego fotografa	str. 8
Świąteczne dekoracje	str. 11
Z kroniki szkolnej	str. 12

PRZEZ ŻYCIE Z PANEM COGITO

Czas bożonarodzeniowy z pewnością każdy przeżywa inaczej, lecz czy wszyscy znają prawdziwą wartość świąt?

Oczywiście Boże Narodzenie to czas spędzony przy stole w rodzinnym gronie, czas prezentów i wypoczynku. Warto się zastanowić, czy święta nie powinny skłaniać nas do refleksji nad swoim życiem, czy nie powinny służyć duchowemu odrodzeniu, czy w tym niezwykłym okresie rodzi się w naszych sercach Bóg? Czy my naprawdę pamiętamy o duchowym wymiarze świąt?

Ważne są również tradycje, które decydują o niepowtarzalnym klimacie i magii Bożego Narodzenia. Czy w każdym domu Wigilię rozpoczyna się wraz z pojawieniem się na niebie pierwszej gwiazdki? Ten moment zawsze tworzy aurę niesamowitości, sprawia, że odnosi się wrażenie, że wieczór wigilijny to wyjątkowa chwila. Czy wszyscy czują potrzebę pójścia na pasterkę? Ilu z nas sięga po Pismo Święte, by przypomnieć sobie prawdziwą ideę świąt? Choinki powinno ubierać się w dzień Wigilii, prezenty zaś nie muszą być drogie, ale dawane z serca. Na stole zastawionym dwunastoma potrawami powinno czekać jedno nakrycie dla niespodziewanego gościa oraz opłatek, który symbolizuje miłość. Życzenia muszą płynąć z serca, nie powinny być wyuczone na pamięć, każda osoba ma inne marzenia, oczekiwania i doświadczenia. Nie może zabraknąć sianka pod obrusem, no i oczywiście kolęd, które tworzą świąteczną atmosferę.

Czy w ogóle święta kojarzą się nam z Bogiem, czy może jedynie z suto zastawionym stołem, z drogimi prezentami? Czy aura świąt polega na tym, by być miłym i uprzejmym w czas Bożego Narodzenia, a później opryskliwym, zgorzkniałym i zawistnym. Moim zdaniem, to właśnie w Boże Narodzenie powinna budzić się w nas dobroć, która przez cały rok ma inspirować nas do miłych gestów wobec drugiego człowieka, do pomocy potrzebującym, do zapominania o sobie dla innych. Czy tak się dzieje?

Święta to tak naprawdę czas dobroci i życzliwości, ale czy przez cały rok nie powinniśmy być empatyczni? Boże Narodzenie to odrodzenie naszego ducha, każdy kolejny dzień Nowego Roku ma dawać świadectwo o tym. Zawsze, kiedy pomagasz drugiemu człowiekowi, jest Boże Narodzenie.

I. Szczepańska



Coś dla entuzjastów języka angielskiego!

O zwyczajach bożonarodzeniowych w innych krajach.

W naszej szkole nie brakuje uczniów rozkończonych w języku angielskim. Z myślą o nich powstała nowa rubryka w „Szkolowizjerze”. Dzięki tekstom pi-sanym w języku angielskim możecie doskonalić swoje umiejętności lingwistyczne. Mamy nadzieję, że w kolejnych numerach pojawi się więcej tekstów, może nawet w innych językach - niemieckim, rosyjskim, a może nawet japońskim (jedna z naszych koleżanek uczy się tego języka, może zarazi niektórych z nas swoją pasją).

Hi! It's me Elwira! I'm going to write about five Christmas traditions in which you will not believe (probably).

Number 1. Germans like pickles so much that they hang them on Christmas trees. But of course, not real ones, only baubles in their shape.

Number 2. In Caracas, the capital of Venezuela, on Christmas Eve everyone is rushing to the church on rollerblades. Yes, ordinary rollerblades.

Number 3. Believe it or not, in Japan the main dish at parties is fried chicken. KFC chicken to be exact.

Number 4. Did you know that in England a popular Christmas tradition are so-called crackers? Christmas cracker is a brightly decorated cardboard tube filled with fun prizes.

Number 5. Catalan people, beside normal figurines, put in a crib a so-called “caganer”, which can be translated as “a person doing poo”. He or she is usually presented in the form of a villager wearing a red hat.

Elwira Górka

Kącik literacki

Święta już za kilka dni. Wszyscy są podekscytowani, jacyś bardziej mili, dokoła coraz więcej dekoracji, migających lampek. Świat zmienia swoje ponure oblicze, staje się baśniowy. Taki niecodzienny klimat inspiruje młodych twórców do pisania wierszy, opowiadań, niezwykłych historii. Mamy nadzieję, że znajdziecie czas na przeczytanie przeżabnego opowiadania o tematyce świątecznej autorstwa jednej z naszych koleżanek.

Był bożonarodzeniowy poranek. Wstałam wcześniej rano, ponieważ obudził mnie hałas dobiegający z przedpokoju. To moja młodsza siostra, szukająca czegoś pod dywanikiem, z hałasującym obok odkurzaczem.

-Co ty tutaj robisz? - zapytałam - wiesz, która jest godzina?

-Mikołaj zostawił mi list na stoliku nocnym, zobacz. - powiedziała, podając mi pociętą kartkę.

Rozprostowałam ją i przeczytałam: „Szukaj wskazówek, które zaprowadzą Cię do prezentu, znajdziesz je w przedpokoju”.

-No dobrze, ale po co ci ten odkurzacz? - zapytałam.


-Myślałam, że wskazówki dadzą się wyciągnąć odkurzaczem - odpowiedziała ze skrzywioną miną - przecież to w zegarku wyglądają na takie.

-Nie o takie wskazówki chodzi - roześmiałam się.

-Chodź, pomogę ci poszukać.



ЕСТЬ ДВА ТИПА ЛЮДЕЙ В ДЕКАБРЕ:



Paulina Bawej

Fryzury na sylwestra 2017

W tym roku inspiracją dla wszystkich fryzur jest warkocz. Kłosa, francuzy, precle, wianki i korony nieprzerwanie goszczą na pokazach najslawniejszych projektantów. Efektownie wyglądają także w połączeniu z rozpuszczonymi włosami – w postaci wodospadu z warkoczem, półkorony czy zaplatanej spinki. Takie uczesanie jest na tyle uniwersalną fryzurą, że idealnie komponuje się z każdą sylwestrową kreacją.

Oto kilka inspiracji krok po kroku.

Fryzura nr 1

1. Dzielimy włosy na 3 partie, oddzielając dwie partie pionowym przedziałkiem na wysokości ucha.
2. Tylą część wiążemy w kucyka.
3. Następnie przewijamy na drugą stronę.
4. Kucyka lekko tapirujemy, wygładzamy z wierzchu i przewijamy jego końcówkę tak samo jak przed chwilą przewijałyśmy całego kucyka i przypinamy wsuwkami.
5. Z bocznej partii wybieramy pasemko.
6. Pleciemy z niego warkocz dobierany jednostronnie.
7. To samo powtarzamy z drugiej strony, Przekładamy warkocz nad koczkiem na krzyż i upinamy.

Fryzura nr 2

1. Wybieramy trójkątne pasmo znad czoła.
2. Tapirujemy je, wygładzamy z wierzchu i przypinamy wsuwką.
3. Pleciemy warkocz holenderski.
4. Rozciągamy, aby delikatnie go powiększyć.

Fryzura nr 3



1. Bardzo dokładnie rozczesujemy i wygładzamy włosy.
2. Robimy przedziałek z boku głowy na lewą stronę, zaczynając na wysokości środka prawej brwi.
3. Palcami wydzielamy trzy cienkie pasma z wierzchu po lewej stronie i zaczynamy zaplatać jak warkocz francuski z tą różnicą, że nie dobieramy włosów do wszystkich pasm, tylko zastępujemy cały czas pasmo, które było z prawej strony – kolejnym.
4. Pleciemy warkocz dookoła głowy, kierując się ku dołowi i cały czas owijając jedno dobierane z czubka głowy pasmo dwoma pozostałymi. Na koniec spletny wszystkie pasma w zwykły warkocz. Związujemy gumką i utrwalamy lakierem

do włosów. Puszczone luźno pasma włosów, które tworzą efekt wodospadu, można dodatkowo podkreślić lokówką lub wyprostować.

Fryzura nr 4



1. Rozczesz włosy i zrób przedziałek przechodzący dokładnie przez środek głowy. Rozdziel włosy z prawej i lewej strony.
2. Chwyć włosy z jednej strony głowy i rozdziel je na trzy pasma. Zaczynij zaplatać warkocz przy karku i prowadź go do góry. Pasma włosów przekładaj jedno pod drugim. Zwiąż warkocz cienką gumką.
3. Warkocz z drugiej połowy włosów zaczynij zaplatać od góry, niech zaczyna się w miejscu, w którym skończył się pierwszy warkocz, w okolicach skroni. **Zaplataj warkocz, prowadząc go tak, żeby okalał jedną stronę głowy.** Zwiąż końcówkę warkocza gumką.
4. Połącz oba warkocz. Pierwszy przeprowadź nad czołem, drugi od dołu. Przymocuj warkocz do głowy za pomocą wsuwki. **Końcówki warkoczów schowaj pod włosy.** Możesz utrwalić fryzurę przy pomocy lakieru do włosów.

Joanna Klitkowska

Potrawy świąteczne, który może zrobić każdy! Są łatwe w przyrządzeniu i przepyszne. A co najważniejsze, pachną i smakują wigilijnie.

Salatka śledziowa

SKŁADNIKI:

4 duże ziemniaki
250 g śledzi
2 jajka na twardo
1 duża cebula
sól do smaku
1 duże kwaskowate jabłko
100 g kiszonych ogórków
200 ml majonezu
100 ml chudego jogurtu
szczypta białego pieprzu
sok z 1/2 cytryny
1 łyżeczka posiekanej natki pietruszki
1 łyżka musztardy



SPOSÓB PRZYGOTOWANIA:

1. Umyte, nieobrane (czyli w mundurkach) ziemniaki gotować w osolonej wodzie 20-25 min.
2. Filety śledziowe moczyć w zimnej wodzie ok. 1 godzinę, ale jeśli kupiliśmy śledzie w zalewie, to sprawdzimy smak, bo tych na ogół nie trzeba moczyć. Będą w sam raz do dalszej obróbki. Pokroić śledzie w kostkę.
3. Cebulę, ugotowane jajko i jabłko pokroić w kostkę. Ogórki pokroić w plasterki. Ziemniaki odcedzić, wystudzić, obrać, a następnie pokroić w plasterki i delikatnie wymieszać z pozostałymi składnikami.
4. Przygotować sos: majonez wymieszać z jogurtem, dodać sok z cytryny i pieprz, pokrojoną natkę pietruszki oraz musztardę do smaku. Zamiast musztardy można dodać chrzan. Jeśli sos będzie za mało kwaskowaty, dodać soku z cytryny, a jeśli zbyt kwaśny, to szczyptę cukru.
5. Polewamy sosem sałatkę i delikatnie mieszamy. Jeśli wyjdzie nam za dużo sosu, to można podać go jako dodatek do innych przekąsek.

Pierogi z kapustą i grzybami

SKŁADNIKI

Ciasto

500 g (3 szklanki) mąki
250 ml (1 szklanka) ciepłej wody
1 jajko

FARSZ

35 g suszonych grzybów
300 g kapusty kiszonej
1 cebula
1 łyżka oliwy
sól i pieprz do smaku

SPOSÓB PRZYGOTOWANIA:



1. Przygotować farsz: suszone grzyby gotować w niewielkiej ilości wody, aż zmiękną (ok. 1 szklanka wody). Odcedzić, zachowując wodę, posiekać drobno.
2. Cebulę zeszklić na oliwie. Kapustę odcisnąć, jeśli jest zbyt kwaśna, to przepłukać i dobrze odcisnąć, a następnie posiekać. Dodać do zeszkłonej cebulki wraz z grzybkami. Wymieszać. Doprawić solą i pieprzem, dodać wywar z grzybów i dusić pod przykryciem, aż woda wyparuje (ok. 15-20 min.).
3. Jeśli kapusta będzie już bardzo miękka, odcisnąć.
4. Przygotować ciasto: do miski wsypać mąkę, zrobić w niej dołek i wbić w ten dołek jajko. Wlewać powoli wodę, mieszając ciasto ręką. Ciasto nie może być za mokre, więc być może nie trzeba będzie wlewać całej wody. Wyrobić ciasto porządnie na gładko.
5. Rozwałkować ciasto. Wykrawać szklanką kółka. Na środek każdego nakładać łyżeczkę farszu i składać kółko na pół, zlepiając brzeg. Sklejone, surowe pierogi najlepiej przykryć ściereczką, żeby nie obeschły.
6. W dużym garnku zagotować lekko osoloną wodę. Gdy woda będzie wrzeć - wrzucać pierogi, ale tak, żeby nie było ich za dużo, bo się posklejają. Bardzo delikatnie przemieszać od dna drewnianą łyżką, aby nie przywarły.
7. Gdy pierogi wypłyną (ok. 7-10 min.), wyjmować je łyżką cedzakową. Najlepiej wybrać je na cedzak i od razu poleć stopionym masłem, żeby się nie posklejały.

Ryba po grecku

SKŁADNIKI

1 kg filetów z ryby (np. dorsz lub morszczuk)
2 duże marchewki
2 cebule
1 duża pietruszka
1/2 selera
4 łyżki przecieru pomidorowego lub koncentratu
1 szklanka oleju
sól, pieprz do smaku
1,5 szklanki mąki pszennej
1 szklanka wody
2 jajka



SPOSÓB PRZYGOTOWANIA

1. Filety pokroić na kawałki (ok. 6 cm dł.), zamoczyć w rozbełtanym z solą i pieprzem jajku, następnie obtoczyć w mące.
2. Smażyć na patelni, na rozgrzanym oleju z obydwu stron, na złoty kolor. Usmażoną rybę odstawić.
3. Cebulę obrać, pokroić w talarki, wrzucić do głębokiej patelni, wlać 4 łyżki oleju i smażyć do momentu aż się zeszkli.
4. Obraną marchew, pietruszkę i seler zetrzeć na grubej tarce. Wrzucić do cebuli, dodać wodę, sól i pieprz i dusić na małym ogniu około 30 minut (aż jarzyny będą miękkie). W razie potrzeby dodać więcej wody.
5. Pod koniec gotowania dodać przecier pomidorowy i jeszcze dusić 5 minut.
6. Na głęboki półmisek wyłożyć na przemian ugotowane warzywa z przecierem i usmażoną rybą (tj. jarzyny, ryba, jarzyny, ryba, jarzyny).

świąteczna lista przebojów

10 piosenek, które każdemu kojarzą się z Bożym Narodzeniem

Wczytajmy się w słowa - płynie z nich tyle serdeczności, radości, miłości, że nie można nie poczuć klimatu świąt, nie można nie poczuć szybszego bicia serca, niezwykłej ekscytacji, która pojawia się tylko w tym magicznym okresie.

1 „To nasze święta”

Popatrz tu na niebie tańczy Wielki Wóz
Wokoło biało skrzypi mróz
A Twoje serce wciąż jest takie gorące
Dzieci znów marzą o prezentach
Mama już chodzi uśmiechnięta
To tylko i aż tyle tej radości w nas
Ref: To nasze Święta nasze Święta
Ze mną jesteś Ty, a z Tobą ja
Trzej Królowie gdzieś z dalekich stron
Z wiatrem niosą tej kolędy ton.
Bo to nasze Święta, nasze Święta
W taką noc już nikt nie będzie sam
Na niebie mała gwiazdka daje znak
Że to my, a z nami nasze Święta



4 „Prezent”

Mały płomień ze świecy, świąteczny klimat.
Pięknie stół zastawiony, w domu gości tłum.
Ja na święta inaczej patrzę od wczoraj, bo kocham.
Szukam Ciebie w prezentach, więcej nie chcę nic!

REF:

Najlepsze są święta, gdy sprawdzam w prezentach.
Czy dostanę Ciebie, czy nie.
Najlepiej się czuję, gdy Cię rozpakuję.
Mikołaj spisał się.

2 „All I want For Christmas Is You”

I don't want a lot for Christmas
There is just one thing I need
I don't care about the presents
Underneath the Christmas tree
I just want you for my own
More than you could ever know
Make my wish come true
All I want for Christmas is you

I don't want a lot for Christmas
There's just one thing I need
I don't care about the presents
Underneath the Christmas tree
I don't need to hang my stocking
There upon the fireplace
Santa Claus won't make me happy
With a toy on Christmas day....

5 „Coraz bliżej święta”

Hej..

Coraz bliżej święta}3razy
Coraz bliżej nas (Coraz bliżej święta)
Coraz bliżej (Coraz bliżej święta)
Coraz bliżej nas... (Coraz bliżej święta)

Lalalalalalalalala

Lalalalalalalalala

Lalalalalalalalala

Najlepsze prezenty ukryte są w sercach.

Cały świat się nagle zmienia,

Gdy maluje szyby mróz.

Pierwszej gwiazdy nad głowami jasny blask,

Jeden uśmiech znaczy więcej niż sto słów.

6 „A kto wie czy za rogiem”

Bo kiedy miasto na święta się stroi
Niejeden z nas o przyszłość się boi
Niejeden z nas w marzenia ucieka
Wierząc, że spełnienie gdzieś czeka.

A kto wie, czy za rogiem
Nie stoją Anioł z Bogiem?
I warto mieć marzenia
Doczekać ich spełnienia.

Kto wie czy za rogiem
Nie stoją Anioł z Bogiem?
Nie obserwują zdarzeń,
I nie spełniają marzeń!!!
Kto wie?
Kto wie?

3 „Magiczny czas otulił nas”


Biały puch otulił świat
A ja znowu mam kilka lat
Na świerku świeczki płomień lśni
Przy wspólnym stole jak kiedyś my

ref: Magiczny czas otulił nas
Oddzielił troski osuszył łzy
Magiczny czas, gdy każdy z Nas
Zapuka znów w rodzinne drzwi. / x 2



7 „Kocham Te Święta”

Znowu idą święta
 Ten radosny czas
 Magiczny czas
 Pokój, dom, kolęda i miłość
 Pośród nas
 Bombki na choince
 i gwiazdy świecą się na niebie
 Dziadek przy kominku i mama
 Krząta się
 Jak ja kocham te święta x3
 Spędźmy razem te święta
 Tylko dobroć jest w nas
 Jeszcze nadszedł ten czas
 Jak ja kocham te święta x3
 Ten radosny czas
 Niech zapłonie w nas
 Ten magiczny blask
 Niech dziś miłość zwycięża.
 To kolejne święta
 Który to już rok?
 Który rok?
 Zakochany w tobie
 Planuję pierwszy krok
 Niby niedostępna
 A jednak serce
 mówi mi
 PO CICHU
 Ona też cię kocha
 Więc zapukaj do jej drzwi!



9. „Last Christmas”

LAST CHRISTMAS
 Last Christmas
 I gave you my heart
 But the very next day
 You gave it away
 This year
 To save me from tears
 I'll give it to someone special

Last Christmas
 I gave you my heart
 But the very next day
 You gave it away (you gave it away)
 This year
 To save me from tears
 I'll give it to someone special
 (special)



10 „Pierwsza gwiazdka”

1. Niech błysnie pierwsza gwiazdka,
 by wyteścniiony nastał czas,
 gdy wszystko będzie jasne
 I światła jakby więcej w nas.

Niech pierwsza gwiazdka błysnie,
 by do spotkania wszystkim nam powód dać,
 byś wrócić chciał do domu,
 na małą chwilę dzieckiem się stać.

2. Do mamy chcesz i taty,
 Lecz dzisiaj to już świąty dwa.
 Dlaczego droga prosta
 Zakrętów tyle ostrych ma?

**Dziś drogą nawet krętą
 Niech wróci do nas ciepło dziecięcych lat,
 Zwyczajów pełen pięknych
 Nasz zwyczajnie piękny świat.**

Ref. Chwała na wysokości,
 Dziecięcy słyhać śpiew.
 Niebiański pokój płynie
 do naszych serc.

**Dzieckiem stać się na nowo,
 Niezwykłą poczuć moc,
 Odnaleźć naszą gwiazdę
 w tę Świętą Noc.**

8 „Gdy gwiazdka”

1. Za chwilę już tam będę, minut pięć
 Przez zasy zobacz pędzę, w butach śnieg
 Przechodniom z wystaw Mikołaje ślą życzenia dobre
 Wiesz, dałabym głowę, jeden mrugnął mi
 A może to był w telewizorze film?
 Nieważne, przecież wiem, że spełnią się marzenia nasze

Uu, bo idą święta
 Uuu, chcę zapamiętać
 Uuu, nasz pierwszy wspólny raz


ref.:
 Teraz kochać chcę, gdy gwiazdka wschodzi kochać chcę
 Gdy świat się godzi, kochać wszystko, kochać wszystko
 Ciebie i mnie, Ciebie i mnie
 Teraz kochać chcę, chcę zapamiętać i kochać tak, nie tylko od święta
 Kochać wszystko, kochać wszystko tu, tu

Okiem fotografa...



ŚWIAT WOKÓŁ NAS...

dalej...





... i bliżej



Świąteczne dekoracje

Jak sprawić, żeby nasz dom nabrał świątecznego blasku?


Niewątpliwie każdy z nas pragnie świątecznie udekorować dom, bo – jak wiadomo - piękne wnętrza wprawia wszystkich domowników w magiczny nastrój Bożego Narodzenia. Najważniejsza na pewno jest choinka, najlepiej pachnąca lasem, przyozdobiona bombkami, lampkami, ale niebywale pięknie prezentują się własnoręcznie wykonane ozdoby, np. „ośnieżone” szyszki, orzechy w złotych papierkach lub malowane złocistą farbą, łańcuchy z lśniących, posypanych brokatem materiałów. Nie możemy zapomnieć o jemiole, którą najczęściej wieszamy w domu pod sufitem. Poza tym warto by było także przyozdobić dom w świątecznych tonacjach kolorystycznych np. srebrno-granatowej czy czerwono-złotej. Oczywiście możecie stworzyć własną - wszystko zależy od waszej wyobraźni oraz preferencji. Udekorowany dom na pewno będzie wyglądał przepięknie. Musimy zadbać o jeszcze jeden element - dekoracje zewnętrzne. Na pewno posiadacie ogród lub balkon - te części domu również można przyozdobić np. stworzyć fantazyjne iluminacje świetlne na drzewkach. Dzięki tym wszystkim zabiegom nasz dom będzie wyglądał zjawiskowo, a także będzie bardzo świąteczny.

A oto przykładowe ozdoby, które można wykonać samemu w domu krok po kroku...


1. Wytnij z papieru 10 jednokowych kółek. Kółka narysuj cyrkiem, a następnie przetnij je wzdłuż promienia.



2. Z dwóch stron przecięcia nałóż kawałeczki taśmy dwustronnie klejącej, a następnie zroluj każdą połówkę, tak, aby utworzyć dwa lejki.



3. Roluj papier w dół, tak, aby część z taśmą znajdowała się na dole. Po zrolowaniu dociśnij taśmę do papieru, aby dobrze złapała. To samo zrób z 10 kółkami.



4. Nawiń gotowe kółko na nitkę.



5. Tak samo nawiń wszystkie kółka. Na końcu zwiń je wszystkie bardzo ciasno, tworząc z nich bombkę. Obwiąż nitką dookoła, a następnie na jej końcu zrób pętelkę.



6. Gotowe bombki powieś na choince.

1. Wytnij z kolorowego papieru 9 kółek. Wszystkie kółka złóż na pół, po czym przyłóż je do siebie i rozprostuj. Na zgięciu powinna pojawić się wyraźna linia.



2. Kółka zszyj zszywaczem w 3 miejscach (wzdłuż linii zgięcia).



3. Teraz sklejją ze sobą poszczególne boki do 1/3 ich długości. Najpierw sklejją dwa półokręgi na górze, potem następny okrąg na dole. Sklejją tak naprzemian, aż do końca.



Kamila Mikulska

Świąteczny czas jest niezwykle przyjemny, ale w naszej szkole jest również bardzo pracowity. Dużo pracy i czasu wymagało ozdobienie klas i korytarza w papierowe bałwanki, aniołki, śnieżynki i mikołaje. Na jednej ze szkolnych ścian pojawiła się chatka z piernika zaprojektowana i wykonana przez naszych pierwszaków. W zdobienie szkoły zaangażowali się przede wszystkim uczniowie, lecz nie możemy pominąć nauczycieli, którzy jak



tylko mogli wspierać swoje klasy w tworzeniu świątecznego wystroju. Lampki na choinkę, papierowe choinki i aniołki wiszące przy suficie nadały klimat szkole i dzięki temu czas przedświąteczny



stał się dla wszystkich jeszcze przyjemniejszy.



Już wkrótce, 22 grudnia odbędzie się szkolna i klasowa Wigilia. Prezenty, pierogi, barszcz z uszkami, kapusta z grochem, wspólne śpiewanie kolęd, podzielenie się opłatkiem i miło spędzony w klasowym gronie czas... takie plany mają uczniowie, a ich starania wskazują na to, że tak właśnie będzie wyglądał ten dzień. Szkolne jasełka przygotowane przez uczniów klasy pierwszej i drugiej pod opieką księdza Szymona Lewandowskiego tego roku będą w innym wydaniu niż tradycyjne, ale przekaz pozostaje taki sam.

W naszej szkole pojawił się automat do kawy, herbaty i gorącej czekolady. Maszyna cieszy się dużym powodzeniem i uczniowie często z niego korzystają, ponieważ w ten zimowy czas warto jest napić się czegoś ciepłego w czasie przerwy.

Wiktoria Wesołowska

Żarciki świąteczne, które rozbawią każdego...

Jasio mówi do mamy:

- Mamusiu, chciałbym ci coś ofiarować pod choinkę.
- Nie trzeba, syneczku. Jeśli chcesz mi sprawić przyjemność, to popraw swoją jedynekę z matematyki.
- Za późno, mamusiu. Kupiłem ci już perfumy

Fąfarowie przygotowują się do wieczerzy wigilijnej. W pewnej chwili Fąfarowa pyta męża:

Czy zabiłeś już karpia?

- Tak, utopiłem go

Przed świętami Święty Mikołaj rozdaje prezenty na ulicy. Jasio po otrzymaniu jednego z nich mówi:

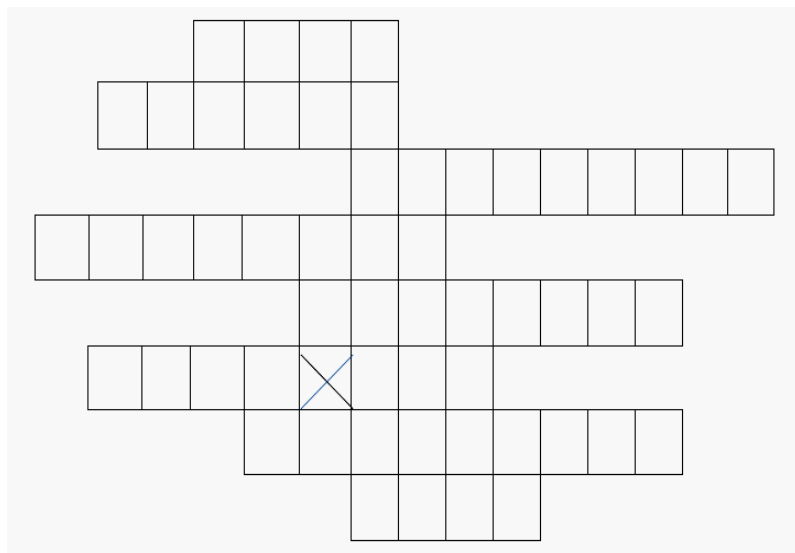
- Święty Mikołaju, dziękuję ci za prezent.
- Głupstwo - odpowiada Święty Mikołaj. - Nie masz mi za co dziękować
- Wiem, ale mama mi kazała.



Po świętach Bożego Narodzenia do psychiatry przychodzi mały Jasio i mówi:

- Panie doktorze, z moim tatą jest coś nie w porządku. Przed kilkoma dniami przebrał się za starego dziadka i twierdził, że nazywa się Święty Mikołaj!

Krzyżówka świąteczna....



1. Jak nazywa się ryba, którą jesz w Wigilię?
2. Np. Cicha noc...
3. Kończy Stary Rok.
4. Na co czekają dzieci?
5. W jakim mieście urodził się Jezus Chrystus?
6. Witamy 1 stycznia
7. Jakie święto obchodzimy 6 grudnia
8. Jaki mężczyzna obchodzi imieniny 24 grudnia?

Cytatowo

Cytatowo

Bóg (Jezus):

Narodziłem się nagi, abyś ty potrafił wyrzekać się samego siebie.
 Narodziłem się ubogi, abyś ty mógł uznać mnie za jedyne bogactwo.
 Narodziłem się w stajni, abyś ty nauczył się uświęcać każde miejsce.
 Narodziłem się bezsilny, abyś ty nigdy się mnie nie lękał.
 Narodziłem się z miłości, abyś ty nigdy nie zwątpił w moja miłość.
 Narodziłem się w nocy, abyś ty uwierzył, iż mogę rozjaśnić każdą rzeczywistość.
 Narodziłem się w ludzkiej postaci, abyś ty nigdy nie wstydział się być sobą.
 Narodziłem się jako człowiek, abyś ty mógł stać się synem Bożym.
 Narodziłem się prześladowany od początku, abyś ty nauczył się przyjmować wszelkie trudności
 Narodziłem się w prostocie, abyś ty nie był wewnętrznie zagmatwany.
 Narodziłem się w twoim ludzkim życiu, aby wszystkich ludzi zaprowadzić do domu Ojca.

O Jezu...

żeby tak w Noc Betlejemską
 cały świat się nad Tobą pochylał
 żeby wszyscy zaniemówili
 w świętym zdumieniu
 i żeby jeden drugiemu spojrział dziś w oczy inaczej

żeby w pokoju tej nocy
 pobladły troski nasze
 niepokoje zgasły
 by żaden człowiek nie był obcy
 żeby nie było samotnych
 by każdy z każdym dzielił się sercem
 jak wigilijnym opłatkiem z dobrymi łzami w oczach
 by krzywe stały się prostymi
 by ktoś przypomniał sobie nagle
 kolędę dawno zapomnianą
 by ktoś przebaczył
 - ktoś rozplakał się nad winą darowaną

By ktoś zamknięte drzwi otworzył
 by wszyscy byli dobrej woli
 a ponad światem pokój...
 - Pokój Boży.



Skład redakcji: Izabela Szczepańska, Agnieszka Piątek, Joanna Klitkowska, Wiktoria Wesołowska, Kamila Mikulska

Opieka: Wanda Nowakowska, Maria Matusiak